

Основные вопросы внедрения ФГИС «Моя школа»

Вебинар 1

ФГАУ ФИЦТО:

Шакрыл Сергей
Виноградова Ксения
Кучина Елена



Содержание вебинара

- 1) О внедрении Цифровой Образовательной Среды.
ФГИС «Моя Школа»: Основные возможности.

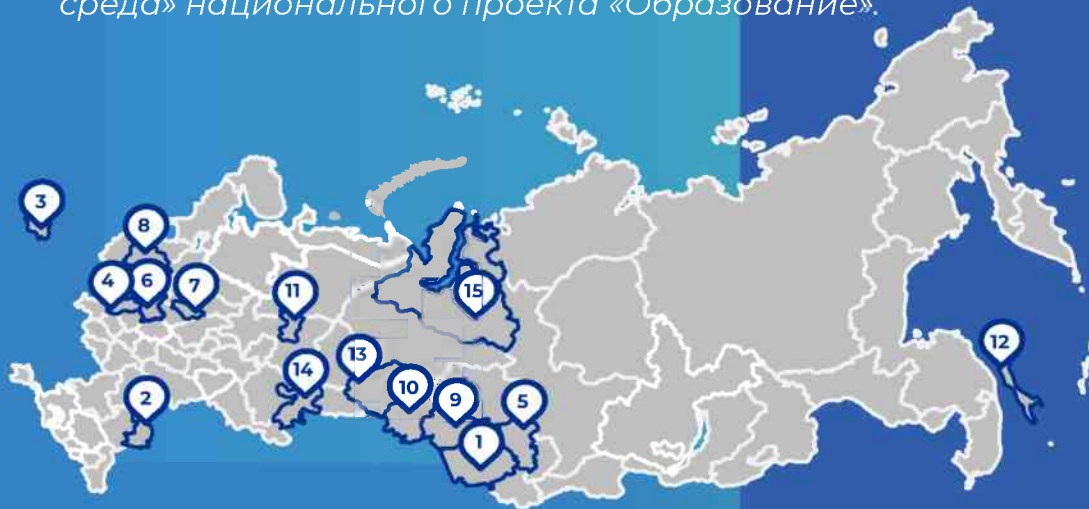
- 2) Организационные вопросы.
Перечень необходимых действий и условий для начала работы во ФГИС «Моя Школа».
Как подключиться к роли «Педагогический работник» участникам эксперимента.
Авторизация в системе.
Возможные ошибки авторизации.
Перечень функциональных возможностей и доступных сервисов в сравнении для «Администратора ОО» и «Педагогического работника».
Функциональные роли на платформе ФГИС «Моя Школа».

- 3) Общедоступные для ролей сервисы.
Работа с общедоступным сервисом «Мои файлы».
Работа с общедоступным сервисом «Библиотека» (Библиотека цифрового образовательного контента).

- 4) Итоги вебинара.

Проведение эксперимента

- Постановление Правительства Российской Федерации от 7 декабря 2020 года N 2040 «О проведении эксперимента по внедрению цифровой образовательной среды».
- Федеральный проект «Цифровая образовательная среда» национального проекта «Образование».



Участники:



1. Алтайский край
2. Астраханская область
3. Калининградская область
4. Калужская область
5. Кемеровская область
6. Московская область
7. Нижегородская область
8. Новгородская область
9. Новосибирская область
10. Омская область
11. Пермский край
12. Сахалинская область
13. Тюменская область
14. Челябинская область
15. Ямало-Ненецкий автономный округ

Целевая схема платформы ЦОС



Обучающиеся ОО и СПО

Родители

Учителя



Единая система идентификации и аутентификации

Сервисы

- Цифровая психолого-педагогическая служба
- ЕАИС ДО
- Конструктор компетенций СПО

ФГИС «Моя школа»

- Личные кабинеты (школы+СПО)
- Облачное хранилище
- Библиотека
- Журнал и дневник
- ВКС, чаты, соц. сеть

Инфраструктура

Реестры участников и школ

Аналитика

ПЛАТФОРМА ЦОС

Цифровая образовательная среда. Основные возможности для участников образовательного процесса



цифровые средства для всех школ страны; ресурсы, позволяющие повысить качество образования



эффективное использование цифровой инфраструктуры школы



всестороннее развитие личности ребенка



возможность для педагогического коллектива освободиться от лишней отчетности



прозрачность результатов учебно-воспитательной деятельности



повышение цифровой грамотности всех участников образовательного процесса



повышение эффективности управления процессами и ресурсами школы

новые ресурсы для реализации традиционных, новых образовательных практик и реализации разных форм обучения, предусмотренных Федеральным законом от 29.12.2012 N 273-ФЗ "Об образовании в Российской Федерации"


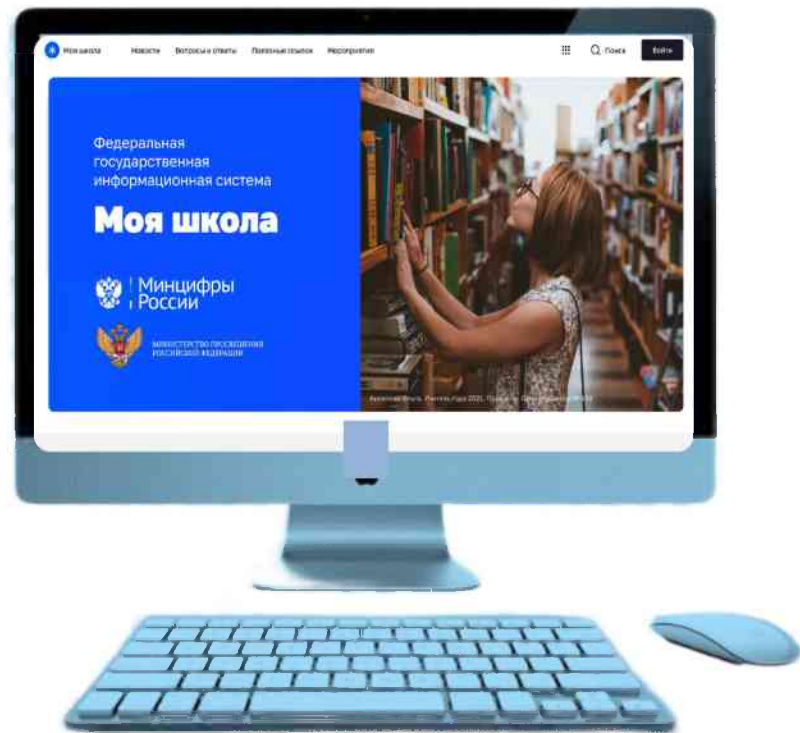
Перспективы внедрения ФГИС «МОЯ ШКОЛА»



С 1 сентября 2022 года заработает единый доступ к образовательным сервисам и цифровым учебным материалам ФГИС «Моя школа» для учеников, родителей и учителей .

С 1 января 2023 г. использование исключительно государственных информационных систем (ресурсов) при реализации основных общеобразовательных программ.

Доступ к образовательному сервису может быть осуществлен с помощью портала Госуслуг



ФГИС «МОЯ ШКОЛА».

Основные возможности

облачное хранилище

проверенный образовательный
и воспитательный контент

расписание уроков, домашние задания,
оценки, журнал и т.п.

инструменты для создания и
редактирования документов популярных
форматов (doc, xls, ppt и т.д.), совместной
работы в режиме онлайн в отечественном
офисном программном обеспечении

удобный обмен файлами

специальное приложение для работы через
SmartTV

видеоконференцсвязь на базе
«Сферума»





Организационные вопросы



Перечень необходимых действий и условий для начала работы во ФГИС «Моя школа»

период
апробации

- требования к рабочему месту пользователя: Интернет-браузер: Yandex Browser, Google Chrome, Mozilla Firefox, Microsoft Edge не старше последних трех версий;
- навыки работы пользователя на персональном компьютере под управлением операционной системы Windows или Linux, а также базовые навыки работы с Интернет-браузерами;
- понимание общих процессов работы с различными типами контента (книги, видео, тестовые задания, контрольные работы), учебными программами и курсами;
- участие в эксперименте;
- наличие учетной записи пользователя на едином портале государственных и муниципальных услуг, которая привязана к ОО.



Организационные вопросы



Как подключиться к роли педагогический работник участникам эксперимента

- директору ОО необходимо добавить педагогического работника к учетной записи ОО портала Госуслуг;
- ответственному сотруднику ОО необходимо уведомить регионального координатора, который обрабатывает данные со всех ОО в регионе;
- региональный координатор направляет официальное письмо в Минпросвещения с запросом об актуализации данных по школам-участникам Эксперимента. В случае появления новых школ в данное письмо необходимо добавить перечень новых ОО.

период
апробации

Авторизация на платформе ФГИС «МОЯ ШКОЛА»



Шаг выбора профиля доступен, если пользователю было добавлено более 1 роли



МОЯШКОЛА [вэб](#) [Новости](#) [Вопросы и ответы](#) [Полезные ссылки](#) [Служба](#)

🔍 Поиск Войти

2

Твой доступ к образовательным электронным ресурсам

Единый доступ к образовательным сервисам и цифровым учебным материалам для учеников, родителей и учителей

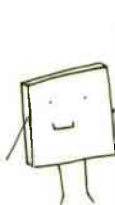
Войти

Электронный дневник
Учебный план, расписание, успеваемость, аналитика, информация о событиях и мероприятиях

Библиотека материалов
Электронные книги, курсы, обучающие материалы, интерактивный контент и тренажеры

Российская электронная школа
Интерактивные уроки с 1 по 11 класс от лучших учителей страны

Чаты, видеозвонки
Платформа для учебы и общения



gosuslugi Единая система идентификации и аутентификации

Вход

1

2

3

Телефон, почта или СНИЛС

Пароль

Не запоминать логин и пароль

Войти

Я не знаю пароль

Зарегистрируйтесь для полного доступа к сервисам
Вход с помощью электронной подписи

Вход

5

Профиль педагогического работника

Профиль администратора

6

Войти

Предоставление прав доступа

Куда еще мы попросим от вас разрешения?

Моя школа запрашивает следующие права:

- Проведение входа в систему ?

Нажимая «Предоставить», вы разрешаете этой информационной системе использовать указанные данные согласно ее правилам и условиям. Вы всегда можете отозвать это разрешение из своего профиля.

Отказать **Предоставить**

4

Возможные ошибки авторизации



моя школа

Регистрация

Для завершения регистрации необходимо предоставить доступ к данным на портале Госуслуг (ЕСИА)

Для предоставления согласия на передачу данных повторите процесс регистрации.

Перейти на страницу Госуслуг

Пользователь отказался от предоставления данных на портале Госуслуги

Регистрация

Уважаемый пользователь, мы не можем найти вашу учетную запись. ФГИС "Моя школа" работает в тестовом режиме и, возможно, что-то пошло не так. Обратитесь в техническую поддержку системы.

Перейти на главную

Отсутствует информация о пользователе в Системе

Регистрация

ФГИС "Моя школа" работает в тестовом режиме и, возможно, что-то пошло не так. Обратитесь в техническую поддержку системы.

Перейти на главную

Ошибка информационной системы

Главные страницы пользователей



https://myschool.edu.ru/?session_state=e5f47713-c64f-432f-b2b0-7d1e34444924&code=e4187be2-4ab8-4d51-9823-bfe2ea3ab872_e5f47713-c64f-432f-b2b0-7d1e34444924.edcea56c-ed46-46ba-a17

МОЯШКОЛА БЭТА Новости Вопросы и ответы Полезные ссылки Опросы

Материалы библиотеки >

Урок: Степень с натуральным показителем (5 кл. Математика)

Урок: Роль хитина в жизни человека (8 кл. Химия)

Урок: Досуг и увлечения (8 кл. Английский язык)

Урок: Коллебательное движение

Видеоуроки РЭШ >

Урок 27: Прыжки через короткую скакалку — техника выполнения

Урок 12: Строение и многообразие грибов

Урок 57: Знакомство и употребление глаголов в речи

- Педагог 57722
- Личный кабинет
- Уведомления
- Управление контентом
- Смена пользователя
- Выйти

Главная страница педагога

https://myschool.edu.ru/?session_state=e5f47713-c64f-432f-b2b0-7d1e34444924&code=375b59e9-5a4b-400e-a90e-15788284480a_e5f47713-c64f-432f-b2b0-7d1e34444924.edcea56c-ed46-46ba-a17

МОЯШКОЛА БЭТА Новости Вопросы и ответы Полезные ссылки Опросы

Подключаем дневник
Ожидаемое время окончания работ 2 квартал 2022 года

Перейти в дневник

Мои файлы >

- Урок 40.mp4
- Новый документ.docx
- Печатать

Уведомления

Смена пользователя

Выйти

Главная страница администратора



Вход

Профиль администратора

Профиль педагогического работника

Войти

Личные кабинеты пользователей



МОЯШКОЛА БЕТА [Новости](#) [Вопросы и ответы](#) [Полезные ссылки](#) [Опросы](#)

Поиск П5

Личная информация

Моя библиотека

Мои файлы

Педагог

Профиль

Администратор

у вас есть неподтвержденные роли

[Добавить профиль](#)

Роль

Администратор ОО

ФИЦТО



Личный кабинет педагога

МОЯШКОЛА БЕТА [Новости](#) [Вопросы и ответы](#) [Полезные ссылки](#) [Опросы](#)

Поиск П5

Личная информация

Моя библиотека

Мои файлы

Педагог

Профиль

Педагогический работник

[Добавить профиль](#)



Роль

Педагог

ФИЦТО

+ [Добавить](#)

Личный кабинет администратора

Функциональные возможности и доступные сервисы ФГИС «Моя школа»



МОЯШКОЛА

БЕТА

Новости

Вопросы и ответы

Полезные ссылки

Опросы

Функциональные возможности и доступные сервисы	Роль педагогического работника	Роль администратора ОО
Раздел «Новости»	Просмотр новостей	Создание, просмотр, публикация и удаление новостей
Раздел «Вопросы и ответы»	Просмотр вопросов и ответов	Создание, просмотр, публикация и удаление вопросов и ответов
Раздел «Полезные ссылки»	Использование полезных ссылок	Создание, просмотр, публикация и удаление полезных ссылок
Раздел «Опросы»	Участие в опросах, просмотр результатов	Создание, просмотр, публикация и удаление опросов

Функциональные возможности и доступные сервисы ФГИС «Моя школа»



Доступные сервисы	Роль педагогического работника	Роль администратора ОО
Раздел «Мои файлы»	создание, хранение, редактирование и совместная работа над документами, электронными таблицами, презентациями	
Раздел «Библиотека»	Поиск, просмотр контента, добавление в портфель контента, просмотр раздела обучение, просмотр портфеля	
Раздел «Электронный дневник»	Работа с электронным журналом	Работа с электронным журналом не предусмотрена
«Сферум»	Присоединение к образовательной организации, классам, в которых преподает; создание чатов класса и управление ими; приглашение учеников в классы; размещение необходимых материалов для учебы; начало уроков по видео-, аудиосвязи; запуск трансляции.	Приглашение учителей и учеников; добавление и редактирование информации о школе; размещение общешкольных материалов; создание классов, чатов классов и школы, управление ими; публикация информации в каналах школы.
Раздел «Видеоуроки РЭШ»	полный школьный курс уроков, информационно-образовательная среда, объединяющая ученика, учителя, родителя.	



Раздел «Мои файлы»

Создание текстовых документов, таблиц, презентаций в привычных для пользователей форматах.

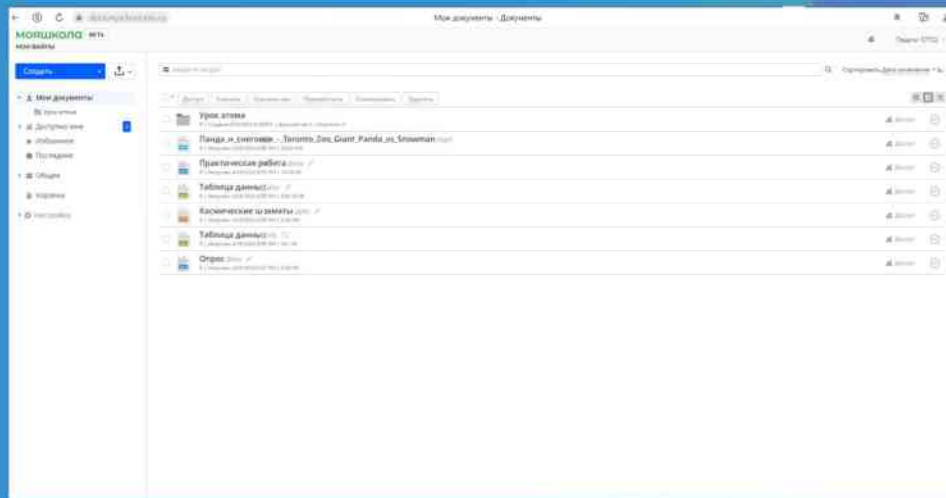
Безопасное хранение информации без использования внешних носителей.

Возможность делиться файлами с коллегами, указав в настройках доступа лиц, которым Вы хотите дать возможность ознакомиться со своими документами или материалами.

Скачивание доступных материалов других пользователей.

Загрузка документов разных форматов в свою папку.

Быстрый сбор необходимой информации.



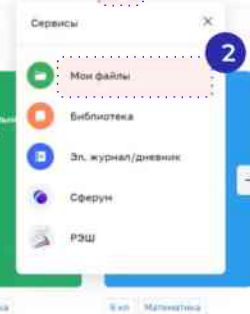
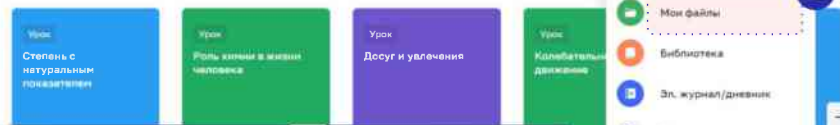
Страница раздела «Мои файлы»



← ↻ 🔒 https://myschool.edu.ru/?session_state=e5f47713-c64f-432f-b2b0-7d1e3444924&code=e4187be2-4ab8-4d51-9823-bfe2ea3ab872.e5f47713-c64f-432f-b2b0-7d1e3444924&code=55c-ed46-46ba-a17
9 «Апрель» старш вебинары - Google

МОЯШКОЛА БЕТА Новости Вопросы и ответы Полезные ссылки Опросы

Материалы библиотеки >



← ↻ 🔒 docs.myschool.edu.ru

Мои документы - Документы

МОЯШКОЛА БЕТА
МОИ ФАЙЛЫ

Создать

Мои документы

- Урок атома
- Доступно мне
- Избранное
- Последние
- Общие
- Корзина
- Настройки

введите запрос

Сортировать Дата изменения

Доступ Скачать Скачать как Переместить Скопировать Удалить

Урок атома	Я Создана 4/29/2022 6:40 PM Документов 3 Подзаголовок 0	Доступ
Панда и снеговик - Toronto Zoo Giant Panda vs Snowman.mp4	Я Загружен 4/29/2022 6:51 PM 26.84 МБ	Доступ
Практическая работа.docx	Я Загружен 4/29/2022 6:51 PM 18.09 КБ	Доступ
Таблица данных.xlsx	Я Загружен 4/29/2022 6:51 PM 225.16 КБ	Доступ
Космические шахматы.pptx	Я Загружен 4/29/2022 6:51 PM 1.83 МБ	Доступ
Таблица данных.xls	Я Загружен 4/29/2022 6:51 PM 261 КБ	Доступ
Опрос.docx	Я Загружен 4/29/2022 6:21 PM 6.83 КБ	Доступ



Создание документов



← ↻ 🔒 <https://docs.myschool.edu.ru/Products/Files/#248>

В «Артеке» старту вебинары - Google

МОЯШКОЛА ВЕТА

МОИ ФАЙЛЫ

Создать ↕

- Документ
- Таблица
- Презентация
- Папка

Общие

Корзина

- 1 – создать,
- 2 – выбрать нужный формат документа,
- 3 – назвать документ,
- 4 – сохранить документ.

⇄ введите запрос

МОЯШКОЛА ВЕТА

МОИ ФАЙЛЫ

Создать ↕

- Мои документы
- Доступно мне
- Избранное

⇄ введите запрос

Доступ Скачать Скачать как Переместить Скопировать

Новый документ

Добавление (загрузка) документов



← (U) ↻ 📁 https://docs.myschool.edu.ru/Products/files/#248

👤 В «Артеке» старту 📄 вебинары - Google

МОЯШКОЛА ВЕТА

МОИ ФАЙЛЫ

Создать ▾



Загрузить файлы

Загрузить папку

👤 Мои доку...

📁 Доступно...

★ Избранное

🕒 Последние

📁 Общие

🗑 Корзина

🔍 введите запрос

Доступ

Скачать

Скачать как

Переместить

Скопировать

Удалит

📁 Открытие

🔍 > Этот компьютер > Data (D:) > ДОКУМЕНТЫ > ПИСЬМА > НОВОСТИ

Упорядочить ▾ Новая папка

★ Быстрый доступ

🖨 Рабочий стол ✨

⬇ Загрузки ✨



Мои документы - Документы

🔍 📄 📁 🗑

👤 Папки 17/02

🔍 Сортировать: Дата изменения

📄 📁 🗑

👤 Доступ

👤 Доступ

4

📁 Загрузка 6 файлов (95% выполнено)

Настройка	Загружен	Отменить все
📄 РРС - общий урок	Загружен	Доступ
📄 Раздаточный материал для...	Загружен	Доступ
📄 Урок атласа рррр	Загружен	Доступ
📄 Как измерить массу тела на о...	5/100%	Отмена
📄 Когнитивные шахматы рррх	Загружен	Отмена
📄 Таблица для печати	Загружен	Отмена
📄 Практическая работа доск	Загружен	Отмена

- 1 – нажать кнопку для скачивания нужного файла (папки),
- 2 – выбрать вид загрузки: файл или папку,
- 3 – выбрать файл или папку для скачивания,
- 4 – отображение загрузки файлов.

Настройка доступа к личным файлам



МояШКОЛА BETA

МОИ ФАЙЛЫ

Создать

Мои документы

Доступно мне

Избранное

Последние

Общие

Корзина

Настройки

Доступ

Урок атома

Новый документ.docx

75c36af85b65e59dc623_2000x...

Таблица данных.xlsx

Панда и снеговик - Toronto 2

Практическая работа.docx

Таблица данных.xlsx

Космические шахматы.pptx

Таблица данных.xls

Опрос.docx

Настройки доступа для Новый документ...

Доступ по внешней ссылке

Только чтение

https://docs.myschoc

Сократить

Копировать

Встраивание документа

Добавить пользователей

Добавить группы

Выбрать все

Все

Администратор

Сохранить

Заккрыть

1 – выбрать подраздел Мои документы,
2 – выбрать файл для предоставления доступа другим пользователям,
3 – нажать клавишу Доступ,
4 – выбрать вариант открытия доступа,
5 - сохранить.

Скачивание файлов других пользователей



МОЯШКОЛА БЕТА

МОИ ФАЙЛЫ

Создать



Мои документы 1

Доступно мне 4

Избранное

Последние

Общие

Корзина

Настройки

введите запрос



Доступ

Скачать

Скачать как 3

Скопировать

Создать



Регионы.ЦОС.xlsx

Педагог 26969 | Обновлено 5/12/2022 8:25 AM

Мои документы

Доступно мне 4



переименованный док.docx

Педагог 28 | Обновлено 5/4/2022 1:08 PM | 20

Избранное

Последние



Как начать урок.docx

Педагог 26969 | Загружен 4/28/2022 5:17 PM

Общие

Корзина



для демонстрации 28.04

Педагог 26969 | Создана 4/28/2022 5:16 PM

Настройки



Гос_цифровые_сервисы_для

Педагог 26969 | Загружен 5/13/2022 11:32 AM

введите запрос



Доступ

Скачать

Скачать как

Скопировать 4

Прочтено

Убрать

Регионы.ЦОС.xlsx

Педагог 26969 | Обновлено 5/12/2022 8:25 AM

Редактировать

Просмотр

переименованный док.docx

Педагог 28 | Обновлено 5/4/2022 1:08 PM | 20

Настройка доступа

Копировать внешнюю ссылку

Как начать урок.docx

Педагог 26969 | Загружен 4/28/2022 5:17 PM

Ссылка для пользователей портала

История версий

для демонстрации 28.04

Педагог 26969 | Создана 4/28/2022 5:16 PM

Заблокировать для соавторов

Гос_цифровые_сервисы_для

Педагог 26969 | Загружен 5/13/2022 11:32 AM

Пометить прочтённым

Добавить в избранное

Скачать

Скачать как

Переместить или скопировать

Переименовать

Убрать из списка

- 1 – выбрать подраздел Доступно мне,
- 2 – выбрать файл для скачивания,
- 3 – скачать файл,
- 4 - функции управления документом.

Совместная работа с документами с другими пользователями



МОЯШКОЛА

БЕТА

МОИ ФАЙЛЫ

Создать



Мои документы

Доступно мне

Избранное

Последние

Общие

Корзина

Настройки

введите запрос



Доступ

Скачать

Скачать как

Скопировать

Прочтено

Убрать из списка



Регионы.ЦОС.xlsx

вер.7

новое

Педагог 26969 | Обновлено 5/12/2022 8:25 AM | 10.76 Кб



переименованный док.docx

вер.9

новое

Педагог 28 | Обновлено 5/4/2022 9:08 PM | 20.46 Кб



Как начать урок.docx

новое

Педагог 26969 | Загружен 4/28/2022 5:17 PM | 6.83 Кб



для демонстрации 28.04

1

Педагог 26963 | Создана 4/28/2022 5:16 PM | Документов 1 | П



Гос_цифровые_сервисы_длинная_ито

Педагог 26969 | Загружен 5/13/2022 11:32 AM | 5.3 Мб

Имя	Регион	Количество ОО в регионе	Количество ОО учителей ЦОС. Экспортимента
1	Алтайский край	173	
2	Архангельская область	138	
3	Балтийский федеральный округ	163	
4	Брянская область	135	
5	Бурятия	138	
6	Владимирская область	150	
7	Волгоградская область	179	
8	Воронежская область	164	
9	Иркутская область	136	
10	Калининградская область	138	
11	Камчатка край	138	
12	Кемерово область	153	
13	Кировская область	137	
14	Костромская область	134	
15	Курганская область	134	
16	Ленинградская область	134	
17	Магнитогорская область	134	
18	Мурманская область	134	
19	Нижегородская область	134	
20	Новосибирская область	134	
21	Омская область	134	
22	Орловская область	134	
23	Республика Алтай	134	
24	Республика Башкортостан	134	
25	Республика Бурятия	134	
26	Республика Дагестан	134	
27	Республика Ингушетия	134	
28	Республика Карелия	134	
29	Республика Коми	134	
30	Республика Крым	134	
31	Республика Марий Эл	134	
32	Республика Мордовия	134	
33	Республика Саха (Якутия)	134	

- 1 – выбрать подраздел Доступно мне,
- 2 – выбрать файл для совместной работы,
- 3 – внести свою информацию в файл.

Раздел «Библиотека»



Библиотека цифрового образовательного контента (БЦОК)

Раздел «Библиотека» представляет собой маркетплейс образовательного контента, предлагаемый различными поставщиками.

В основе структуры библиотеки лежит единый Учебно-тематический классификатор (УТК).

В разделе «Библиотека» находится контент по 32 учебным предметам, классных часов для учащихся с 1 по 11 класс.

The screenshot shows the 'MOYASHKOLA BETA' digital library catalog. The top navigation bar includes 'Каталог', 'Обучение', 'Преподавание', and 'Портфель'. The main section is titled 'Каталог материалов' and displays a grid of educational materials. Each material card includes a title, a subject, and a grade level. For example, one card is titled 'Колесательное движение' for 9th grade. To the right, there is a search and filter sidebar with sections for 'Поиск контента', 'Класс', 'Предмет', 'Поставщик контента', and 'Тип'. The 'Предмет' section lists subjects like Algebra, English, Biology, and Geography. The 'Поставщик контента' section lists providers like 'РЭШ' and 'Академия Минпросвещения России'. The 'Тип' section lists content types like 'Электронная форма учебника' and 'Урок'.

Страница раздела «Библиотека»



myschool.edu.ru ЦОС Моя Школа

МояШкола BETA Новости Вопросы и ответы Полезные ссылки Опросы

Материалы библиотеки >

Урок Степень с натуральным показателем

Урок Роль химии в жизни человека

Урок Досуг и увлечения

Урок Колебательное движение

МояШкола BETA БИБЛИОТЕКА

Каталог Обучение Портфель

Сервисы

- Мои файлы
- Библиотека
- Эл. журнал/дневник

Поиск

1 – выбрать в меню навигации иконку доступа к сервисам системы,
2 – выбрать файл сервис «Библиотека»,
3 – фильтры.

Каталог материалов

Колебательное движение. Урок

Степень с натуральным показателем. Урок

Предмет химии. Роль химии в жизни человека. Урок

Досуг и увлечения. Чтение в жизни современного подростка. Урок

Поиск контента

Название, описание, автор, те...

Класс

Выберите значение

Предмет

- Алгебра
- Английский язык
- Биология
- Всеобщая история
- География

Показать все

Поставщик контента

- РЭШ
- Академия Минпросвещения России

Библиотека цифрового образовательного контента

сложных ситуаций и наоборот. Урок

Поставщик контента

- РЭШ
- Академия Минпросвещения России
- Исторические парки
- Правильное кино
- Общество "Знание"
- ИСРО РАО
- Минкультуры России
- ИРИ

Тип

- Электронная форма учебника
- Урок
- Курс
- Тренажер
- Видео материалы
- Аудио-материалы
- Презентация
- Трансляция
- Материалы уроков
- Внешний материал
- Лабораторная работа

Тема: Получение кислорода и изучение его свойств. Лабораторная работа

Тема: Особенности развития высших спортивных растений. Лабораторная работа

Тема: Определение КПД простых механизмов и тепловой машины. Лабораторная работа

Тема: Симметрия. Осевая симметрия

Тема: «Знание правды» - механизм.

Поиск контента в разделе «Библиотека»



МОЯШКОЛА БЕТА
БИБЛИОТЕКА

Каталог Обучение Портфель



Каталог материалов

Алгебра РЭШ Внешний материал Лабораторная работа Класс: 9 51 результат

Ссылка на материал

Урок 1. Функция. Область определения функции

9 класс

Урок 1. Функция. Область определения функции
Урок

Урок 4. Квадратный трёхчлен и его корни

9 класс

Урок 4. Квадратный трёхчлен и его корни
Урок

Урок 12. Корень n -й степени

9 класс

Урок 12. Корень n -й степени
Урок

Урок 15. Повторительно-обобщающий урок по теме «Квадратичная функция и её график. Степенная функция. Корень n -й степени»

9 класс

Урок 15. Повторительно-обобщающий урок по теме «Квадратичная функция и её график. Степенная функция. Корень n -й степени»
Урок

Урок 24. Графический способ решения систем уравнений

Урок 33. Характеристическое свойство арифметической прогрессии

Урок 38. Формула суммы первых n членов геометрической прогрессии

Урок 47. Достоверные и невозможные события

Поиск контента

Название, описание, автор, те...

Класс

9

Предмет

- Алгебра
- Английский язык
- Биология
- Всеобщая история
- География

[Показать все](#)

Поставщик контента

- РЭШ
- Академия Минпросвещения России
- Исторические парки
- Правильное кино
- Общество "Знание"
- ИСРО РАО
- Минкультуры России
- ИРИ

Выбор контента и добавление в портфель в разделе «Библиотека»




МОЯШКОЛА BETA БИБЛИОТЕКА Каталог Обучение Преподавание Портфель

МОЯШКОЛА BETA БИБЛИОТЕКА Каталог Обучение Преподавание Портфель



Портфель 3



МОЯШКОЛА BETA БИБЛИОТЕКА Каталог Обучение Преподавание Портфель

Каталог материалов

История Правильное кино Класс: 11 23 результата Сбросить фильтры



Поиск контента
Название, описание, автор, те...

Класс
11

- Предмет
- Алгебра
 - Английский язык
 - Биология
 - Всеобщая история
 - География
 - Геометрия
 - Естествознание
 - Изобразительное искусство
 - Информатика
 - Испанский язык
 - История
 - История России
 - Китайский язык
 - Классный час
 - Литература
 - Литературное чтение
 - Математика
 - Мировая художественная культура

2 Добавить в портфель

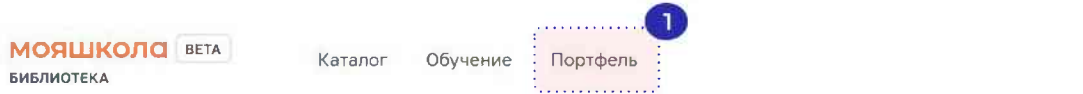
Гибель империи. Византийский урок

Опубликован Обучающее видео 5☆☆☆☆ нет оценок

Гибель империи. Византийский урок

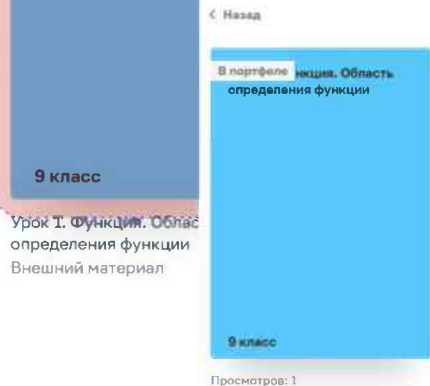
Поставщик контента: Правильное кино
Возраст: 14+
Предмет: История
Класс: 11

Просмотр контента в портфеле раздела «Библиотека»



1 – выбрать в меню Библиотеки Портфель,
2 – выбрать урок в портфеле,
3 – нажать кнопку «Открыть» для просмотра урока.

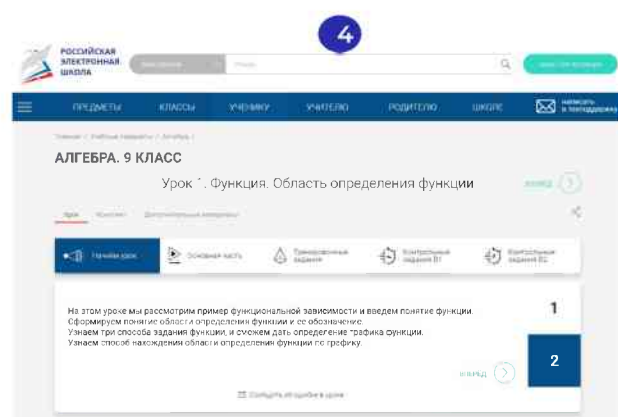
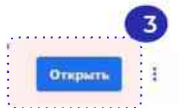
Портфель



Урок 1. Функция. Область определения функции

Опубликован Внешний материал ☆☆☆☆ нет оценок

Поставщик контента: РЭШ
Возраст: 15+
Предмет: Алгебра
Класс: 9



Обучение в разделе «Библиотека»



МОЯШКОЛА БИБЛИОТЕКА

БЕТА

Каталог



Обучение

Портфель

1



Поиск



Недавние материалы

АКТИВНОСТЬ

Все события

Новые материалы

Тесты

Прогресс

Событие

Результат

Дата



Открыт материал

Урок 1. Функция. Область определения функции

Сегодня



Портфель

Все мои материалы

Уроки от Академии Минпросвещения в разделе «Библиотека». Обратная связь.



МОЯШКОЛА БЕТА
БИБЛИОТЕКА

Каталог Обучение Преподавание Портфель

Каталог материалов

История России Академия Минпросвещения России Класс: 9 45 результатов Сбросить фильтры

<p>«Народное самодержавие» императора Александра III</p> <p>9 класс</p> <p>«Народное самодержавие» императора Александра III Урок</p>	<p>Внешняя политика России в 1813 - 1825 гг.</p> <p>9 класс</p> <p>Внешняя политика России в 1813 - 1825 гг. Урок</p>	<p>Внешняя политика России в 1880-х-1890-х гг.</p> <p>9 класс</p> <p>Внешняя политика России в 1880-х-1890-х гг. Урок</p>	<p>Внешняя политика России в начале XIX в.</p> <p>9 класс</p> <p>Внешняя политика России в начале XIX в. Урок</p>
---	---	---	---

1

Внешняя политика России в 1813 - 1825 гг.

Автор: Ващурина У. Л.
Руководитель авторского коллектива: Журавлева О. Н.

2

Понск конт

Класс

Предмет

- Алгебра
- Англик
- Биолог
- Всеобщ
- Географ

Поставки

- РЭШ
- Академия Минпросвещения России
- Исторические парки
- Правильное кино
- Общество "Знание"

Краткая инфор

Урок по предмету «История России» для электронных образовательных материалов непосредственно на карте), «Совмест

Систематизация знаний и умений

Рекомендации для учителя

Заполнение ячеек данной таблицы позволит систематизировать знания по теме «Внешняя политика России в первой четверти XIX в.» и сформировать целостное представление о процессе развития международных отношений в условиях Российской империи: какие цели она преследовала и каких результатов добилась.

Задание можно выполнять индивидуально/в паре/в группе/в классе. Перед началом работы стоит прокомментировать цель этого задания. Попросите не просто ставить пропущенные элементы, но и внимательно прочитать таблицу, сконцентрировавшись на колонках «Причина» и «Следствие». Напомните, что в истории большое значение имеют причинно-следственные связи. Одна и та же событие является следствием предыдущих событий и причиной последующих.

Максимальное количество баллов – 9. В случае если учащийся получил менее 5 баллов, то порекомендуйте дома повторить тему еще раз и попробовать выполнить задание повторно. Типичные ошибки разберите фронтально со всем классом.

Критерия оценивания результатов работы и перевода.

4

Модуль: Систематизация знаний и умений

Внешняя политика

Внешняя политика 1-й четверти XIX в. отдельно по западному и восточному направлениям. Исходя из них с точ. какие цели во внешней политике во второй четверти XIX в. будут

именно-следственные связи в истории:

1-й четверти XIX в.»

3

Вопросы

5

Замечания и предложения

E-mail

Содержание



Вебинар «Основные вопросы внедрения ФГИС «Моя школа»

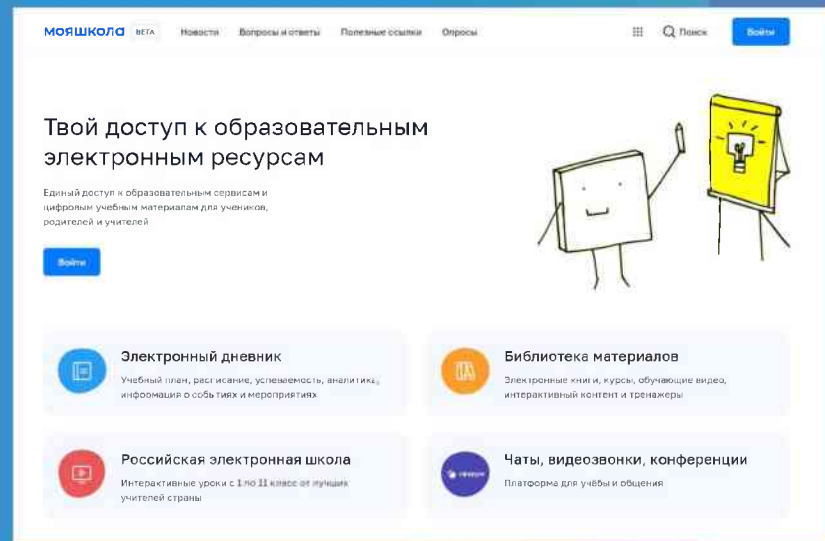
Об участии регионов в эксперименте.

Организационные вопросы участия в эксперименте.

Функциональные роли пользователей.

Работа с общедоступным сервисом «Мои файлы».

Работа с общедоступным сервисом «Библиотека».





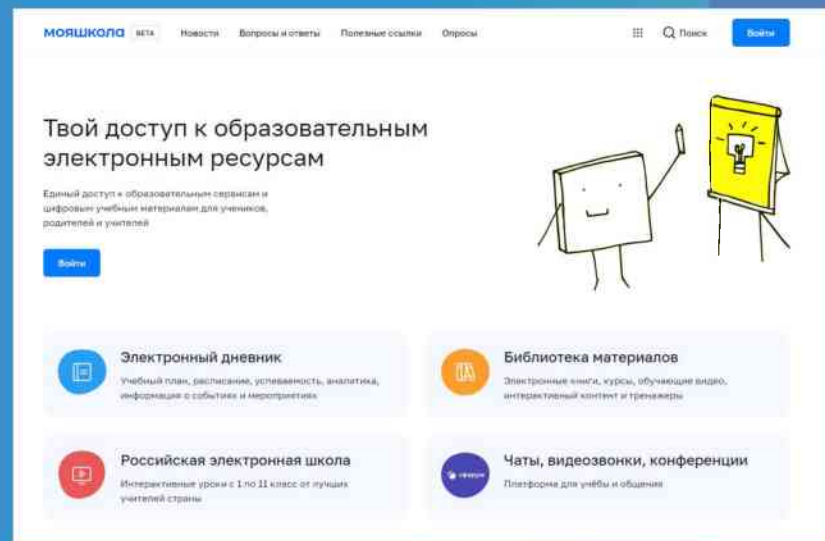
Работа на платформе ФГИС «Моя школа»

Функциональные возможности администратора:

- Создание новостей.
- Создание опросов.
- Вопросы и ответы.

Работа тестирующей подсистемы.

Приложение для Smart TV.





Служба технической поддержки:
support@myschool.edu.ru

Горячая линия: 8 800 505-47-16

The screenshot displays the MY SCHOOL website interface. At the top, there is a navigation bar with the logo 'МОЯШКОЛА' and 'beta', followed by links for 'Новости', 'Вопросы и ответы', 'Полезные ссылки', and 'Опросы'. A search bar with a magnifying glass icon and a 'Войти' button is also present. The main content area features a large heading: 'Твой доступ к образовательным электронным ресурсам'. Below this heading, there is a sub-heading: 'Единый доступ к образовательным сервисам и цифровым учебным материалам для учеников, родителей и учителей'. A blue 'Войти' button is located below the sub-heading. To the right of the text is a cartoon illustration of a white box character with arms and legs, holding a yellow notepad with a lightbulb icon. Below the main heading, there are four service cards arranged in a 2x2 grid:

- Электронный дневник**: Учебный план, расг. исание, успеваемость, аналитика, информация о событиях и мероприятиях.
- Библиотека материалов**: Электронные книги и курсы, обучающие видео, интерактивный контент и тренажеры.
- Российская электронная школа**: Интерактивные уроки с 1 по 11 класс от лучших учителей страны.
- Чаты, видеозвонки, конференции**: Платформа для учёбы и общения.